



# A.S.D. TIRO DINAMICO TERME DI SARDARA

## ORGANIZZA

### *6<sup>^</sup> PROVA CAMPIONATO FEDERALE 2011 Fascia B - Area 4*

#### SARDARA (VS) - 04 SETTEMBRE 2011

- ORGANIZZAZIONE** : A.s.d. Tiro Dinamico [TERME DI SARDARA](#)  
**LUOGO** : campo di tiro SARDARA (VS), Loc. Terme Santa Maria  
**ISCRIZIONE** : Per via telematica sul sito della Federazione: [www.fitds.it/Mare](http://www.fitds.it/Mare)  
**MUNIZIONI** : libero l'uso di ogni tipo di palla. Non ci sarà la possibilità di acquistare le munizioni sul campo di gara, i tiratori dovranno provvedere al proprio munizionamento.  
**REGOLAMENTO** : sarà valido il Regolamento I.P.S.C. ultima edizione e F.I.T.D.S.  
**PERCORSI** : n. 7 (sette) esercizi per un totale di **121** colpi minimi.  
Gli stessi potranno essere modificati durante la realizzazione per motivi di sicurezza.  
**ARMI** : Divisions: come da Regolamento  
**PREMIAZIONI** : Come da Regolamento Sportivo in vigore.  
**ORARI GARA** : domenica 04 SETTEMBRE 2011 ritrovo ore 08:00 inizio gara ore 08:30 .- (RO) il Sabato , ore 16.00  
**RANGE MASTER** : a cura dell'A.I.R.O.  
**RANGE OFFICIERS** : a cura dell'A.I.R.O.  
**STATT OFFICIER** : a cura dell'A.I.R.O.  
**MATCH DIRECTOR** : Salvatore Garau  
**PUNTO RISTORO** : Sul Campo sarà disponibile un Punto Ristoro

Per qualsiasi informazione riguardante la gara si prega di contattare:

Franco Padedda  
Salvatore Garau

cell. 3295606527  
cell. 3476906307

[francopadedda@libero.it](mailto:francopadedda@libero.it)  
[salvatoregarau1@virgilio.it](mailto:salvatoregarau1@virgilio.it)



# A.S.D. TERME DI SARDARA

## COME RAGGIUNGERCI

Percorrendo la SS.131, prendere l'uscita per le Terme di Santa Maria Acquas di Sardara, seguire sempre le indicazioni per le Terme, dopo 2 Km circa, svoltare a sinistra all'indicazione Campo di Tiro a Volo, percorrere altri 800 metri circa fino a trovare l'ingresso del Campo sulla sinistra.

Latitudine: 39°-36-40.0 N / Longitudine: 8°-47-47.0 E

(VEDI CARTINA)



### NUMERI UTILI

Salvatore Garau, Cell. : 347-6906307 - E-Mail : salvatoregarau1@virgilio.it

Franco Padedda, Cell. : 329-5606527 - E-Mail : francopadedda@libero.it



**A.S.D. TERME DI SARDARA**  
**SARDARA(VS) - 04 SETTEMBRE 2011**

**HOTELS - RISTORANTI**

**Hotel Ristorante Sardara da Silvano, Via Cedrino, 1. Sardara**  
**tel. 070 – 9387848 – fax 070 – 9385135.**

**Albergo Ristorante Monreale di Tallu Marcello,**  
**Via Oristano, 195, Sardara , tel. 070 – 9387139 - 070 –9385035**

**Hotel Antiche Terme Località S. Maria de is Acguas, Sardara,**  
**tel. 070 – 9387025**

**“Antica Casa Diana” tel. 070 – 9386617 fax 070 – 9385097**

**Ristorante “Su Mallaccioi” via Lombardia, 21 tel. 3389004401**

**Si potrà fruire nel Campo di un punto di ristoro.**



## A.S.D. TERME DI SARDARA

### SARDARA(VS) - 04 SETTEMBRE 2011

### STAGES

N°	Conteggio	Tipo	Classic Target	Mini Target	Pepper	Plates	Penalty Targets	Minimum Rounds	Maximum Points	STAGE FACTOR
1	Comstock	Long Course	13		2	3	2	31	155	25,6 %
2	Comstock	Short Course		6	1	2		9	45	7,4 %
3	Comstock	Medium Course	7		1	1		16	80	13,2 %
4	Comstock	Long Course	10				5	20	100	16,5 %
5	Comstock	Medium Course	7			2	2	16	80	13,2 %
6	Comstock	Short Course	4		1	2		9	45	7,4 %
7	Comstock	Long Course	8		4		4	20	100	16,5 %
	<b>TOTALI</b>		<b>49</b>	<b>6</b>	<b>9</b>	<b>10</b>	<b>13</b>	<b>121</b>	<b>605</b>	<b>100</b>



# 6<sup>a</sup> PROVA CAMPIONATO FEDERALE 2011 Fascia B - Area 4



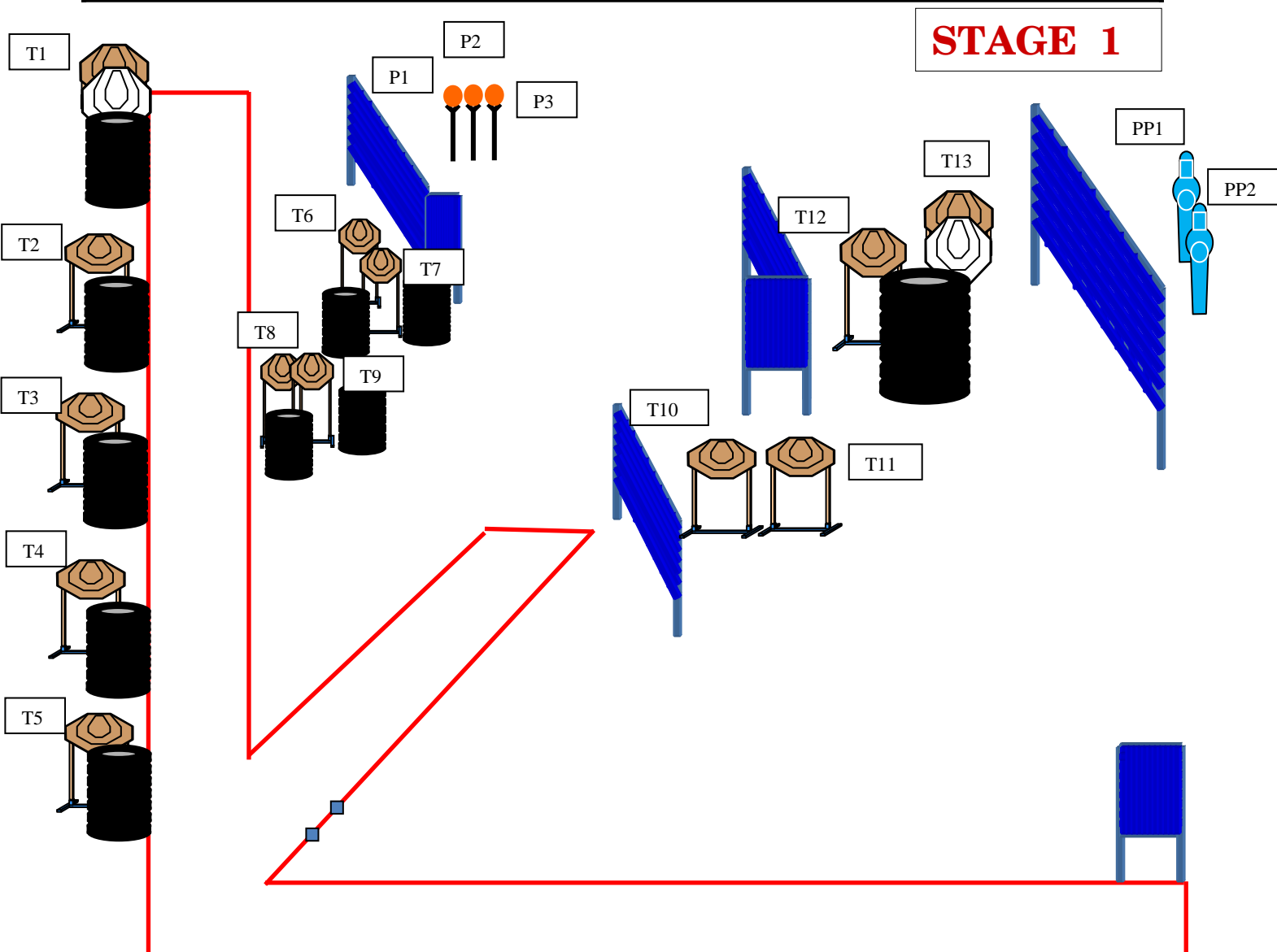
Esercizio n° 1		Informazioni Esercizio	
<b>Esercizio</b>	Long Course	<b>Bersagli</b>	13 Carte
<b>Tipo Conteggio</b>	Comstock		2 Penalty
<b>Start</b>	Segnale Acustico		3 Piatti
<b>Stop</b>	Ultimo Colpo		2 Mini Pepper
<b>Penalità</b>	I.P.S.C. - F.I.T.D.S. ultima edizione	<b>Colpi Minimi</b>	31
<b>Regolamento</b>	I.P.S.C. - F.I.T.D.S. ultima edizione	<b>Punti Massimi</b>	155
		<b>Distanza</b>	2 - 18 mt
		<b>Stage Factor</b>	25,6 %

## Posizione di partenza e procedura

Posizione: relax, talloni che toccano gli appositi segni, come mostrato dal RO. Arma in condizione di PRONTO come da Divisione di appartenenza.

Al beep il tiratore ingaggia i bersagli anj order free style, rispettando angoli di sicurezza e fault line.

**Angoli di sicurezza:** 180° in orizzontale – in verticale parapalle





# 6<sup>a</sup> PROVA CAMPIONATO FEDERALE 2011 Fascia B - Area 4



Esercizio n° 2		Informazioni Esercizio	
<b>Esercizio</b>	Short Course	<b>Bersagli</b>	2      Piatto
<b>Tipo Conteggio</b>	Comstock		1      Pepper
<b>Start</b>	Segnale Acustico		6      Mini Carte
<b>Stop</b>	Ultimo Colpo	<b>Colpi Minimi</b>	9
<b>Penalità</b>	I.P.S.C. – F.I.T.D.S. ultima edizione	<b>Punti Massimi</b>	45
<b>Regolamento</b>	I.P.S.C. – F.I.T.D.S. ultima edizione	<b>Distanza</b>	4 – 15 mt
		<b>Stage Factor</b>	7,4 %

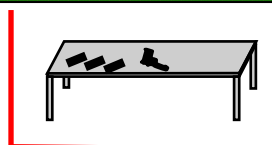

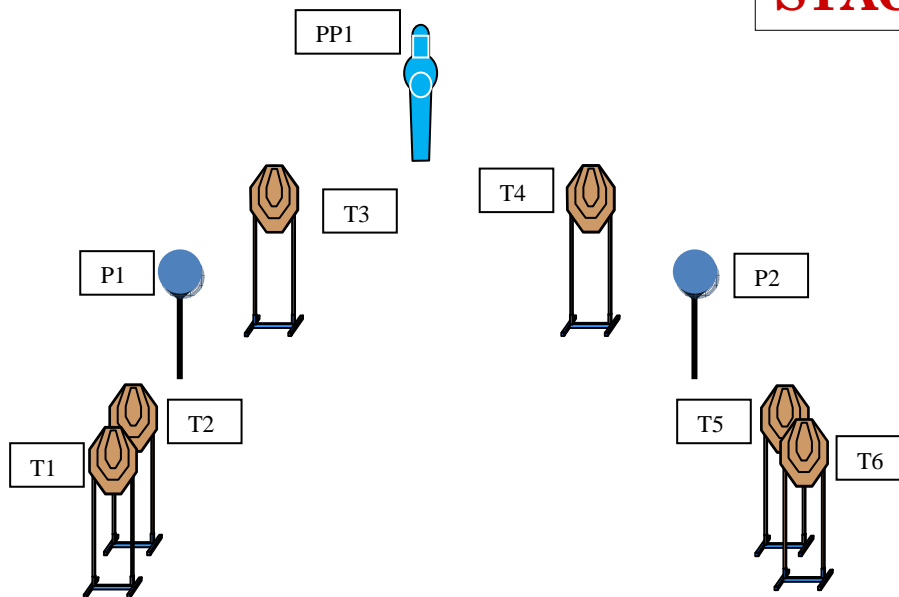
## Posizione di partenza e procedura

Posizione: In piedi, Relax, arma in condizione di pronto , appoggiata sul ripiano in direzione dei bersagli , con tutti i caricatori che si intende usare appoggiati sul ripiano.

Al beep, il tiratore ingaggia i bersagli ( **con un colpo a sagoma** ) any order free style, rispettando angoli di sicurezza, aperture e fault line.

**Angoli di sicurezza:** 180° in orizzontale – in verticale parapalle

## STAGE 2





# 6<sup>^</sup> PROVA CAMPIONATO FEDERALE 2011 Fascia B - Area 4



Esercizio n° 3		Informazioni Esercizio	
<b>Esercizio</b>	Medium Course	<b>Bersagli</b>	1 Piatto
<b>Tipo Conteggio</b>	Comstock		7 Carte
<b>Start</b>	Segnale Acustico		1 Pepper
<b>Stop</b>	Ultimo Colpo	<b>Colpi Minimi</b>	16
<b>Penalità</b>	I.P.S.C. – F.I.T.D.S. ultima edizione	<b>Punti Massimi</b>	80
<b>Regolamento</b>	I.P.S.C. – F.I.T.D.S. ultima edizione	<b>Distanza</b>	2 – 15 mt
		<b>Stage Factor</b>	13,2 %

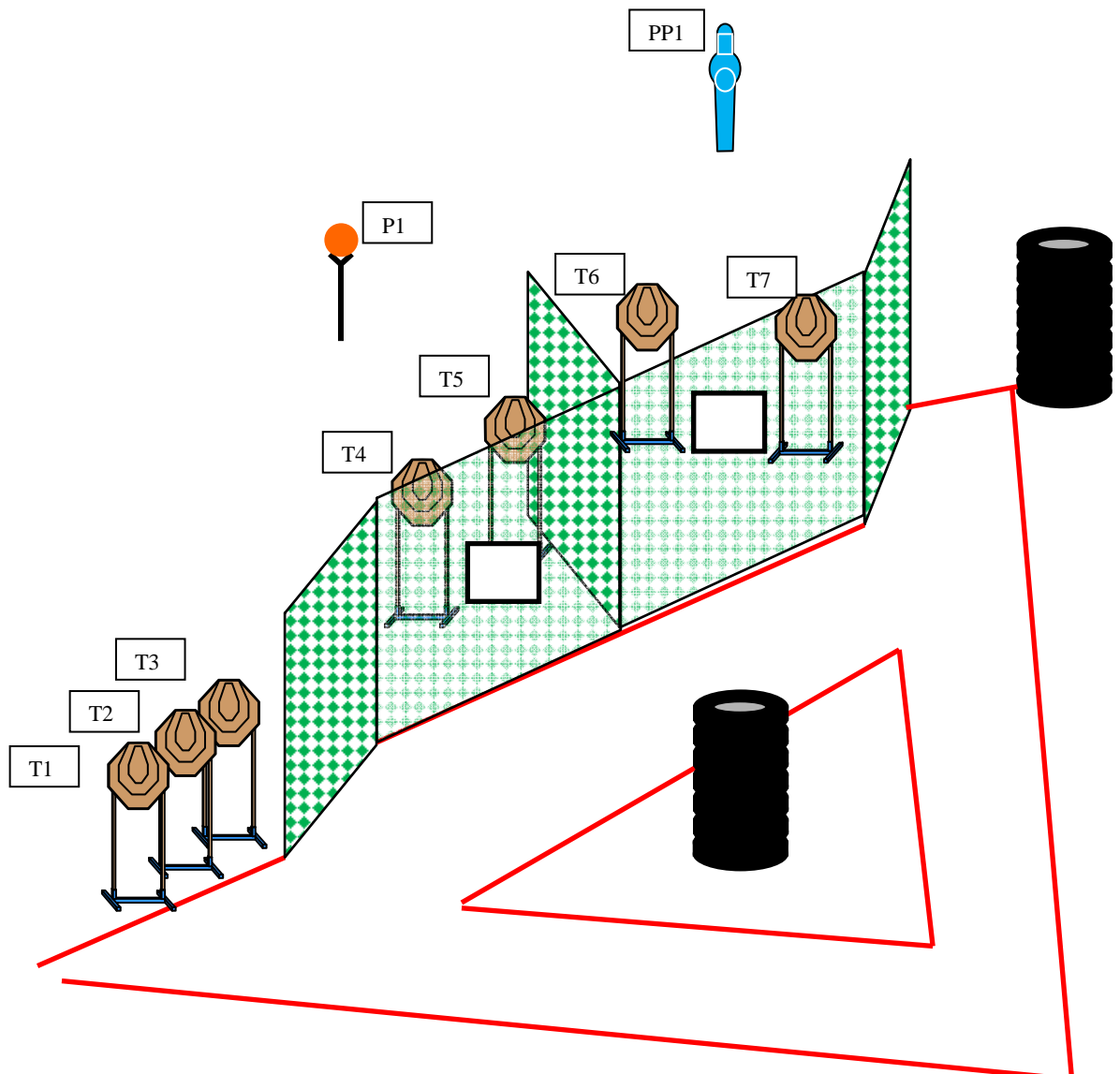
### Posizione di partenza e procedura

Posizione: spalle ai bersagli, relax, punta dei piedi che toccano gli appositi segni, come mostrato dal RO, arma in fondina SCARICA (caricatore NON INSERITO).

Al beep, il tiratore ingaggia i bersagli anj order free style, rispettando angoli di sicurezza, aperture e fault line.

**Angoli di sicurezza:** 180° in orizzontale – in verticale parappalle

**STAGE 3**





# 6<sup>a</sup> PROVA CAMPIONATO FEDERALE 2011 Fascia B - Area 4



Esercizio n° 4		Informazioni Esercizio	
<b>Esercizio</b>	Long Course	<b>Bersagli</b>	10 Carte
<b>Tipo Conteggio</b>	Comstock		5 Penalty
<b>Start</b>	Segnale Acustico	<b>Colpi Minimi</b>	20
<b>Stop</b>	Ultimo Colpo	<b>Punti Massimi</b>	100
<b>Penalità</b>	I.P.S.C. – F.I.T.D.S. ultima edizione	<b>Distanza</b>	2 – 10 mt
<b>Regolamento</b>	I.P.S.C. – F.I.T.D.S. ultima edizione	<b>Stage Factor</b>	16,5 %

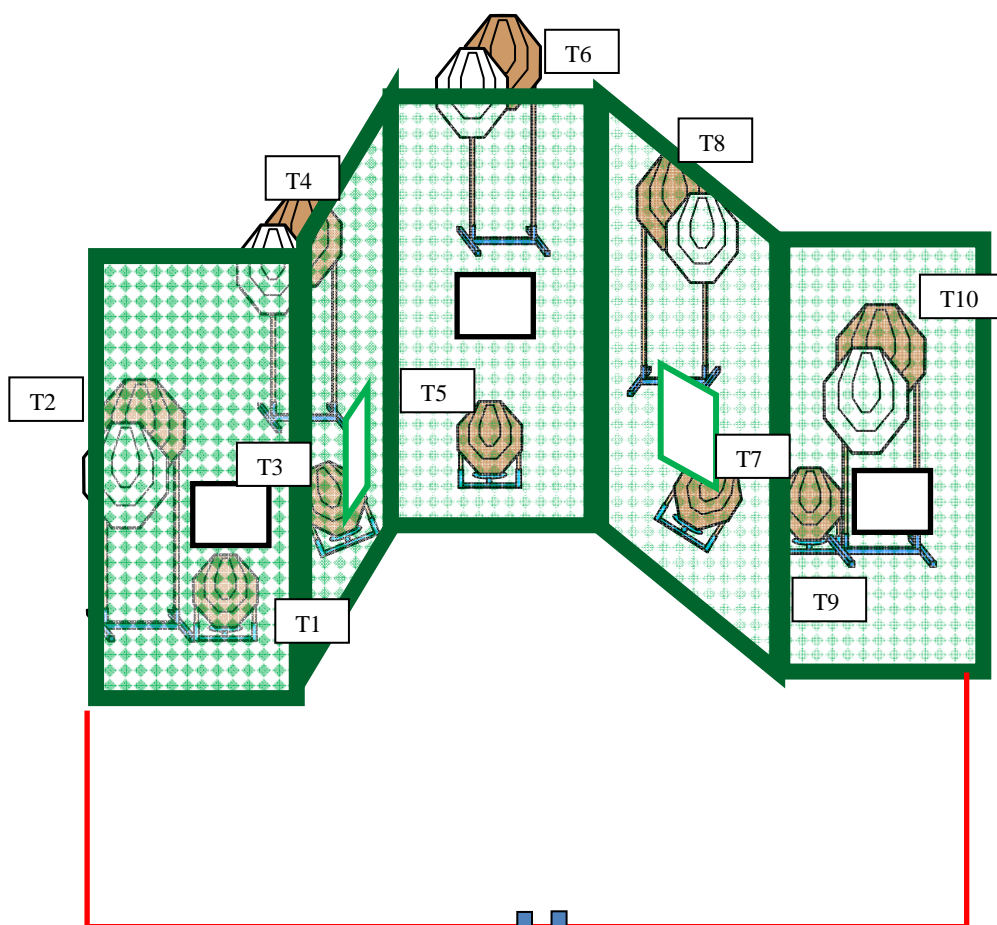
### Posizione di partenza e procedura

Posizione: relax, talloni che toccano gli appositi segni, come mostrato dal RO. Arma carica in condizione di PRONTO secondo la Divisione di appartenenza.

Al beep il tiratore ingaggia i bersagli any order free style, rispettando angoli di sicurezza e fault line.

**Angoli di sicurezza:** 180° in orizzontale – in verticale parapalle

**STAGE 4**





# 6<sup>a</sup> PROVA CAMPIONATO FEDERALE 2011 Fascia B - Area 4



Esercizio n° 5		Informazioni Esercizio	
<b>Esercizio</b>	Medium Course	<b>Bersagli</b>	7 Carte
<b>Tipo Conteggio</b>	Comstock		2 Piatti
<b>Start</b>	Segnale Acustico		2 Penalty
<b>Stop</b>	Ultimo Colpo	<b>Colpi Minimi</b>	<b>16</b>
<b>Penalità</b>	I.P.S.C. – F.I.T.D.S. ultima edizione	<b>Punti Massimi</b>	<b>80</b>
<b>Regolamento</b>	I.P.S.C. – F.I.T.D.S. ultima edizione	<b>Distanza</b>	2 – 20 mt
		<b>Stage Factor</b>	<b>13,2 %</b>

## Posizione di partenza e procedura

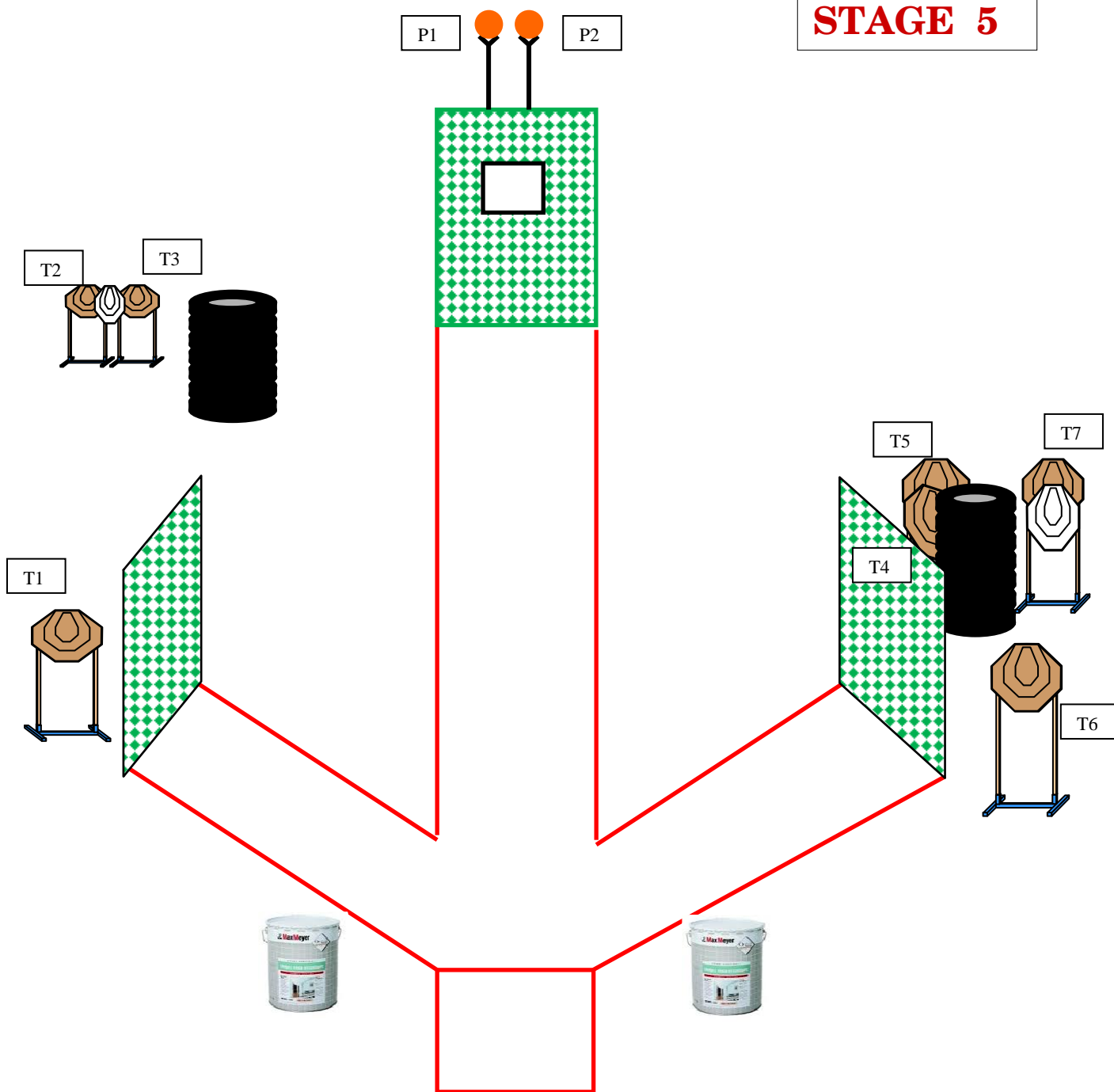
Posizione: in ginocchio, entrambe le mani incrociate dietro la nuca, come mostrato da R.O.

ARMA CARICA come da divisione di appartenenza appoggiata sul bidone A oppure B con la volata rivolta verso i bersagli.

Al beep il tiratore ingaggia i bersagli any order free style, rispettando angoli di sicurezza e fault line.

**Angoli di sicurezza:** 180° in orizzontale – in verticale parapalle

## STAGE 5





# 6<sup>^</sup> PROVA CAMPIONATO FEDERALE 2011 Fascia B - Area 4



Esercizio n° 6		Informazioni Esercizio	
<b>Esercizio</b>	Short Course	<b>Bersagli</b>	4 Carte
<b>Tipo Conteggio</b>	Comstock		2 Penalty
<b>Start</b>	Segnale Acustico		1 Mini pepper
<b>Stop</b>	Ultimo Colpo	<b>Colpi Minimi</b>	9
<b>Penalità</b>	I.P.S.C. – F.I.T.D.S. ultima edizione	<b>Punti Massimi</b>	45
<b>Regolamento</b>	I.P.S.C. – F.I.T.D.S. ultima edizione	<b>Distanza</b>	3 – 13 mt
		<b>Stage Factor</b>	7,5 %

## Posizione di partenza e procedura

Posizione: relax con i talloni che toccano gli appositi segni. Arma scarica poggiata sul piano del bidone con vivo di volata rivolto vs il parapalle, tutti i caricatori che si intende usare poggiati sul piano del bidone .

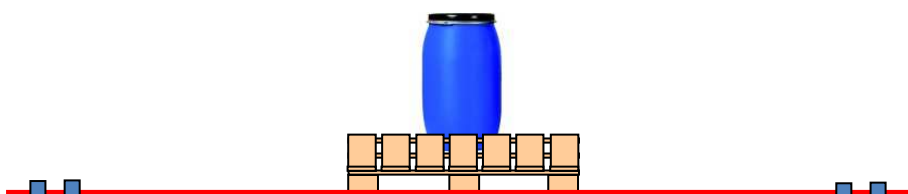
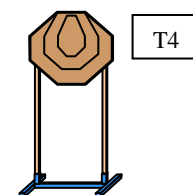
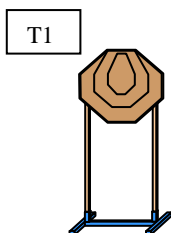
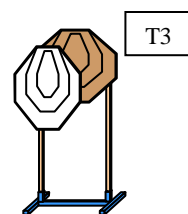
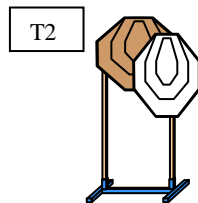
Al beep il tiratore ingaggia i bersagli any order free style, rispettando angoli di sicurezza fault line e tenendo i piedi costantemente sulla pedana .

**Angoli di sicurezza:** 180° in orizzontale – in verticale parapalle

PP1



**STAGE 6**





# 6<sup>a</sup> PROVA CAMPIONATO FEDERALE 2011 Fascia B - Area 4



Esercizio n° 7		Informazioni Esercizio	
<b>Esercizio</b>	Long Course	<b>Bersagli</b>	8 Carte
<b>Tipo Conteggio</b>	Comstock		4 Penalty
<b>Start</b>	Segnale Acustico		4 Pepper
<b>Stop</b>	Ultimo Colpo	<b>Colpi Minimi</b>	20
<b>Penalità</b>	I.P.S.C. – F.I.T.D.S. ultima edizione	<b>Punti Massimi</b>	100
<b>Regolamento</b>	I.P.S.C. – F.I.T.D.S. ultima edizione	<b>Distanza</b>	4 – 12 mt
		<b>Stage Factor</b>	16,5 %

### Posizione di partenza e procedura

Posizione: relax, mani che toccano gli appositi segni, come mostrato dal RO. Arma carica senza colpo camerato unitamente a tutti i caricatori che si intende usare, posizionati sul tavolo.

Al beep il tiratore ingaggia i bersagli any order free style, rispettando angoli di sicurezza e fault line.

**Angoli di sicurezza:** 180° in orizzontale – in verticale parapalle

Nota: PP1 aziona T1 e T4

